

nacházel®

lubricants • chemical

MEMOLUB®  
OIL R-500

NOVINKA



OIL R-500

Opakovaně plnitelný systém pro olejové aplikace

## › Opakovaně plnitelný systém pro olejové aplikace

- Ideální nástroj pro všechny aplikace oleje, včetně mazání řetězů, ozubení a ložisek.
- Snadné použití
- TR500 lze použít se všemi modely MEMOLUB®
- Opakovaně plnitelný systém MEMOLUB® Oil R-500 může zákazník využít s jednou z našich mazacích souprav pro mazání olejem. Čisté a přehledné, vše co potřebujete v jedné sadě.
- Dvoudílné víko pro bezpečnou funkci / demontáž. Žádné riziko úniků.
- Kompatibilní se všemi typy olejů, včetně polyglykolových, viskozita: ISO VG 22 až 4000.

## › Kompatibilní s modely



štítek označující typ oleje

ukazatel výšky hladiny v krocích po 25 procentech

zajišťovací kroužek

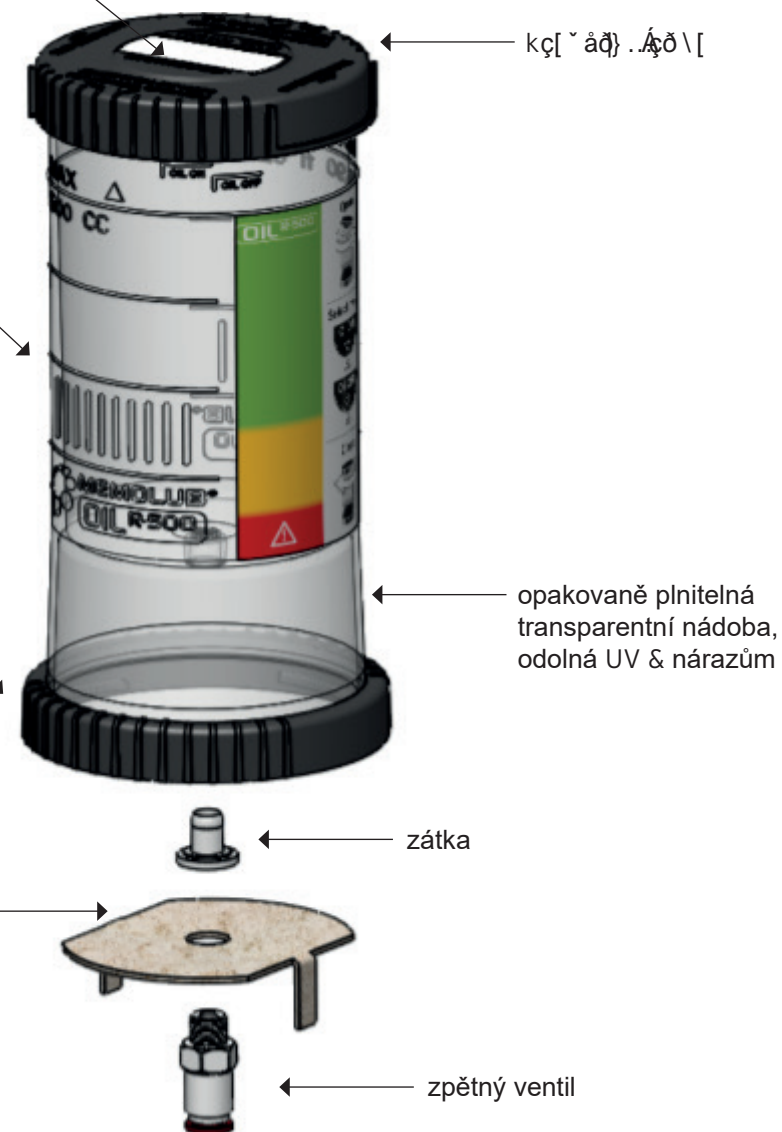
Absorbční plst' nad baterie

číslo označující typ oleje

opakovaně plnitelná transparentní nádoba, odolná UV & nárazům

zátky

zpětný ventil





## ➤ Technická specifikace

- Objem: 500 cm<sup>3</sup>
- Rozměry: 308 x 101 x 100 mm
- Váha: 215 g
- Baterie měňte vždy po spotřebování 500 ml (pozn.: modely EPS a PLCD nemají baterie)

## ➤ Aplikace

- řetězy
- závěsy
- vedení / koleje
- přenosné jednobodové
- vícebodové: až do 12
- ložiska



## ➤ Kontakt

[www.memolub.com](http://www.memolub.com)

[www.nachazel.cz](http://www.nachazel.cz)

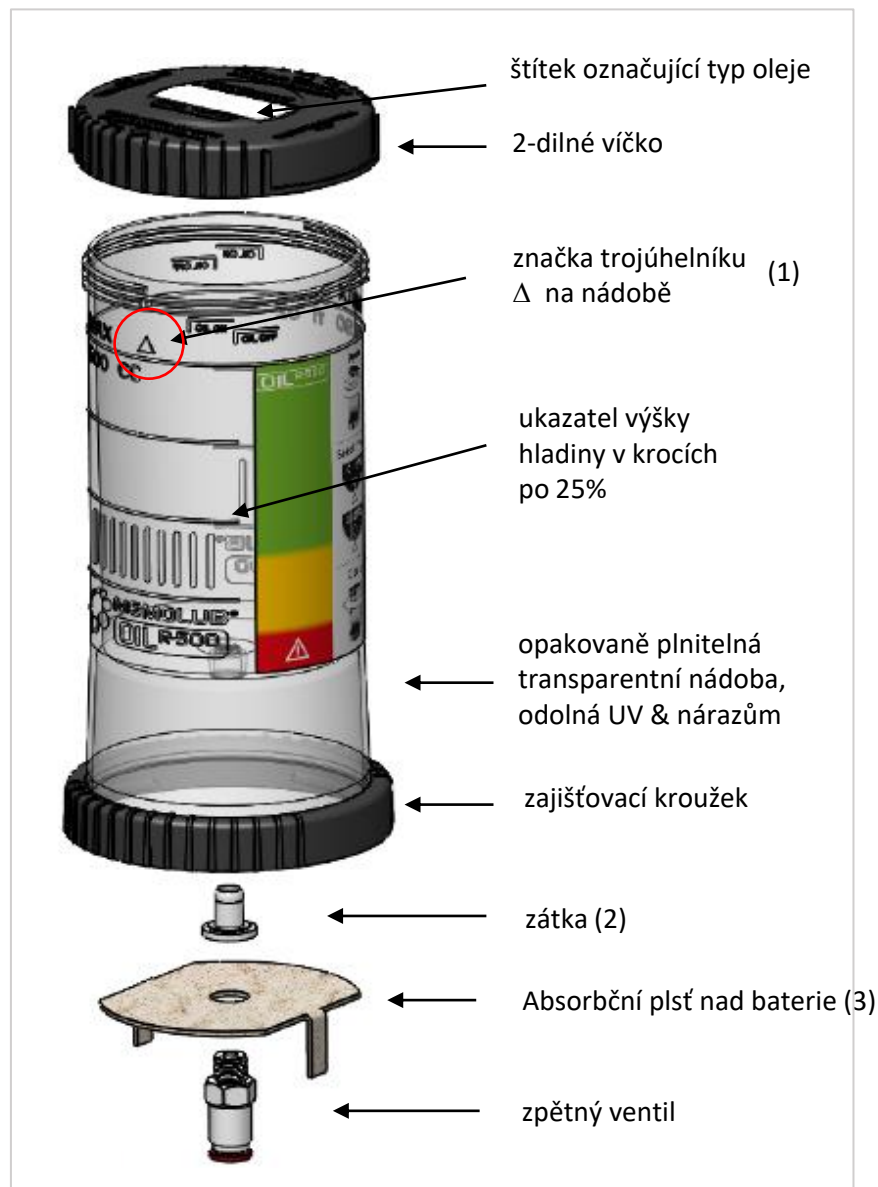
## Možnosti příslušenství

- Distribuční blok 2-12 bodů
- Hadice na olej
- postřikové (sprejovatelné) jednotky
- Štětce
- Kapací aplikátory

## ➤ Reference

Produktové reference		
Produkt	Reference	popis
Memolub HPS OIL R-500	LUK-R500	HPS-EPS-PLCD-ONE Oil R-500
Re-Fill Oil Kits	LUK-1-4 RFK500	balení po 1 nebo po 4 kusech

Pro více informací nebo projednání požadavku nás prosím kdykoli kontaktujte



## A. Namontujte nádobu Oil R-500 na jednotku Memolub:

Umístěte olejovou jednotku na motor a poté otáčejte zajišťovacím kroužkem, dokud neuslyšíte „cvaknutí“:



## B. Vyberte polohu víčka:

Víčko OIL R-500 má 2 funkční režimy, v závislosti na výběru závitů na nádobě. Před umístěním sejměte víčko z nádoby. Před značku trojúhelníku „Δ“ v horní části nádoby (1) umístěte odpovídající značku na víčku:

B1. ▼ (trojúhelník), pokud chcete aby olej vytékal nastavte “on”. Takto je zapnuta funkce vypouštění oleje z OIL R-500 a olej může vytékat.


Používá se, když zákazník chce mazat.

B2. ◆ (diamant), když chcete aby olej nevytékal nastavte “off”. Do OIL R-500 je zamezeno přístupu vzduchu a olej už nemůže vytékat.

Používá se, když zákazník musí vyjmout nádobu s olejem (např. k doplnění oleje OIL R-500 na dílně).








### C. Uzavřete víčko

Po zvolení polohy nasadte víčko na hrdlo nádoby.

Pro ▼ musí být víčko jemně zašroubováno dokud neucítíte doraz.

Pro ♦ (oil off), musí být víčko pevně přišroubováno.


Potom zkontrolujte režim „zapnuto“ nebo „vypnuto“; spodní část přišroubovaného víčka dosáhne odpovídající značky na nádobě:



OIL ON/OFF  
indikátor na  
nádobě


Pro start mazání, víčko by mělo být našroubováno od indikátoru (B1) do (C1) „OIL ON“.

Pro Stop mazání, víčko by mělo být našroubováno od indikátoru (B2) do (C2) „OIL OFF“.



### D. Zátka: (2)

- Pro delší údržbu a oleje s nízkou viskozitou přidejte zátku usazenou pod víkem.



### E. Plst' na baterie (3)

- Memolub OIL R-500 je dodáván s plstěnou podložkou na ochranu baterií. Plst' pohltí veškeré uniklé oleje. Nahrazuje „těsnění baterií“.



### F. Dodatečné informace

- Baterie a plstěná podložka jsou součástí setu OIL R-500
- Zpětný ventil musí být pro účely instalace vždy namontován. U vícebodových aplikací by měl být každý výstup bloku rozdělovače také vybaven zpětným ventilem.
- Sada OIL R-500 je k dispozici v balení po 1 nebo po 4 kusech.
- Pro zlepšení utěsnění víčka naneste na jeho závit olej.